










Rozmieszczenie aparatów oświetlenia technologicznego

OZNACZENIA:

-  wysokowydajny halogenowy projektor profilowy Source Four Zoom z optyką 25 do 50 stopni
-  projektor PC SPOTLIGHT COMBI 1000W o kącie rozsyłu 4 do 63 stopnie
-  projektor PC SPOTLIGHT COMBI 2000W o kącie rozsyłu 4 do 66 stopni
-  1 ROBIN 300 E WASH
-  2 ROBIN 600 E SPOT
-  3 ROBIN 600 LED WASH
-  4 naświetlacz LED ruchomv. DTS DELTA R
-  dodatkowe obwody regulowane na mostach
-  dodatkowe obwody regulowane na scenie